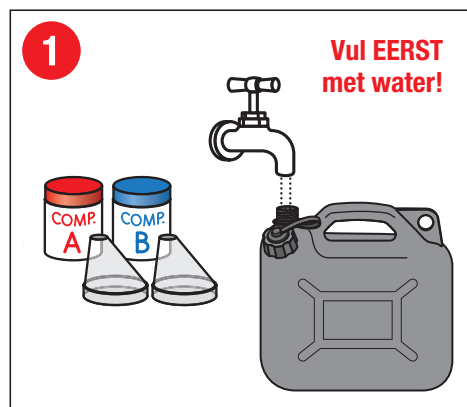




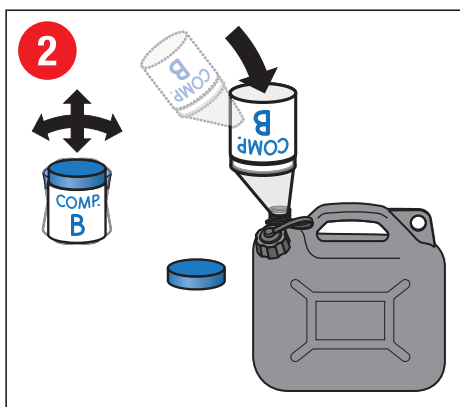
# GEBRUIKSAANWIJZING

## voor 1 - 5 - 10 - 25 - 50 liter

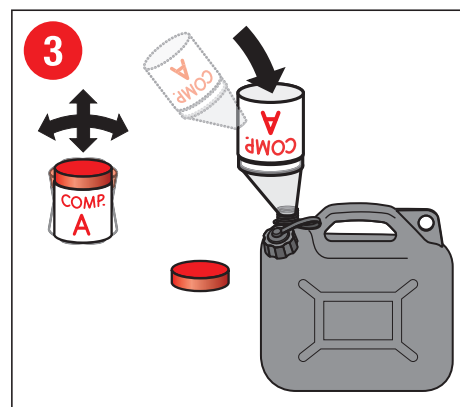
Lees altijd het veiligheidsinformatieblad (MSDS) en volg de veiligheidsinstructies!



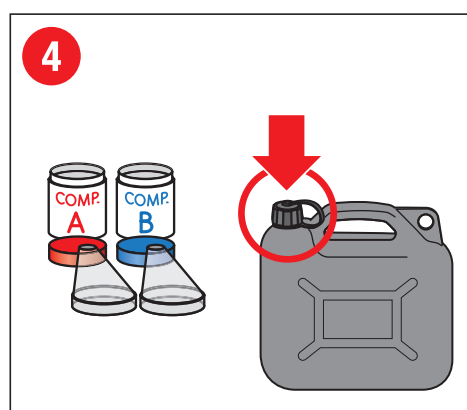
Vul de container met de exacte hoeveelheid (kraan) water.



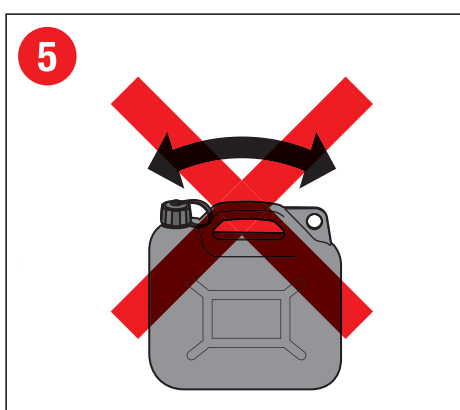
Schud de potten en voeg Component B toe aan de container met water.



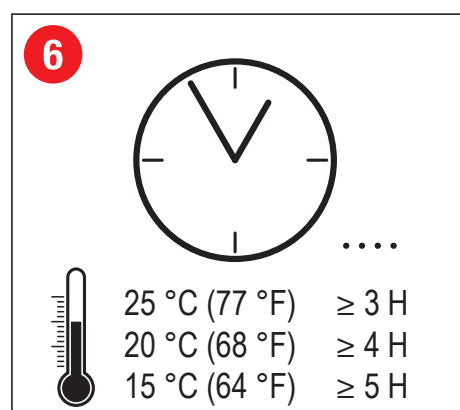
Voeg dan ook Component A toe.



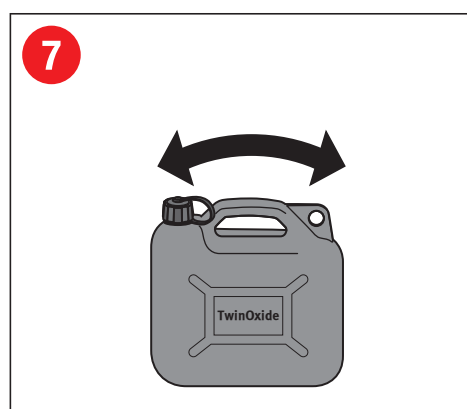
Sluit de container goed.



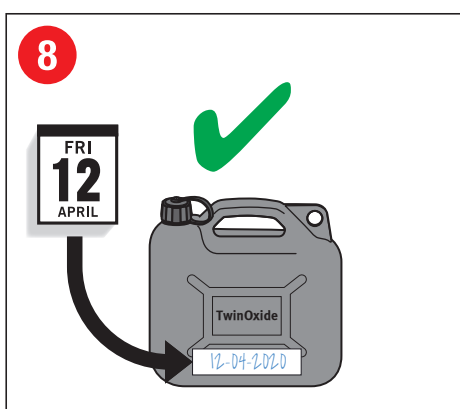
Niet schudden of roeren!



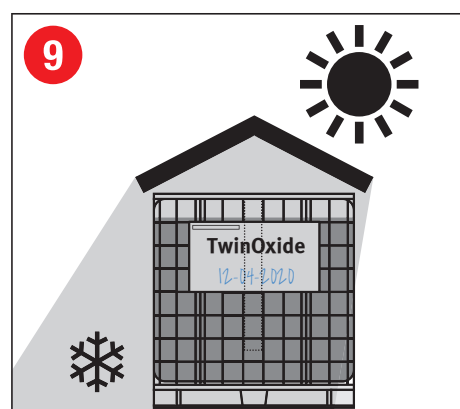
Wacht volgens bovenstaand tijdschema.



Schud of roer de oplossing voorzichtig. Pas op voor ClO<sub>2</sub> gassen!



De TwinOxide oplossing is klaar voor gebruik voor ca. 30 dagen – schrijf de aanmaakdatum op het etiket van de container.



Bewaar op een koele en donkere plek, >4°C.

**EXTRA WAARSCHUWING:**  
Vervang regelmatig (ieder jaar) de mengkan / vat of IBC i.v.m. corrosie van het kunststof (ontploffingsgevaar)